

Czym jest i gdzie można  
znaleźć Unijny Certyfikat  
COVID?



# Czym jest i gdzie można znaleźć Unijny Certyfikat COVID?

**Unijny Certyfikat COVID (UCC)**, czyli paszport covidowy ma ułatwić swobodne podróżowanie po Unii Europejskiej podczas pandemii. Obecnie jest dostępny w trzech miejscach, czyli:

- na Internetowym Koncie Pacjenta (IKP),
- w aplikacji mObywatel (działa również w trybie offline, bez dostępu do Internetu)
- w aplikacji mojeIKP.

## **Certyfikat mogą pobrać tylko osoby, które:**

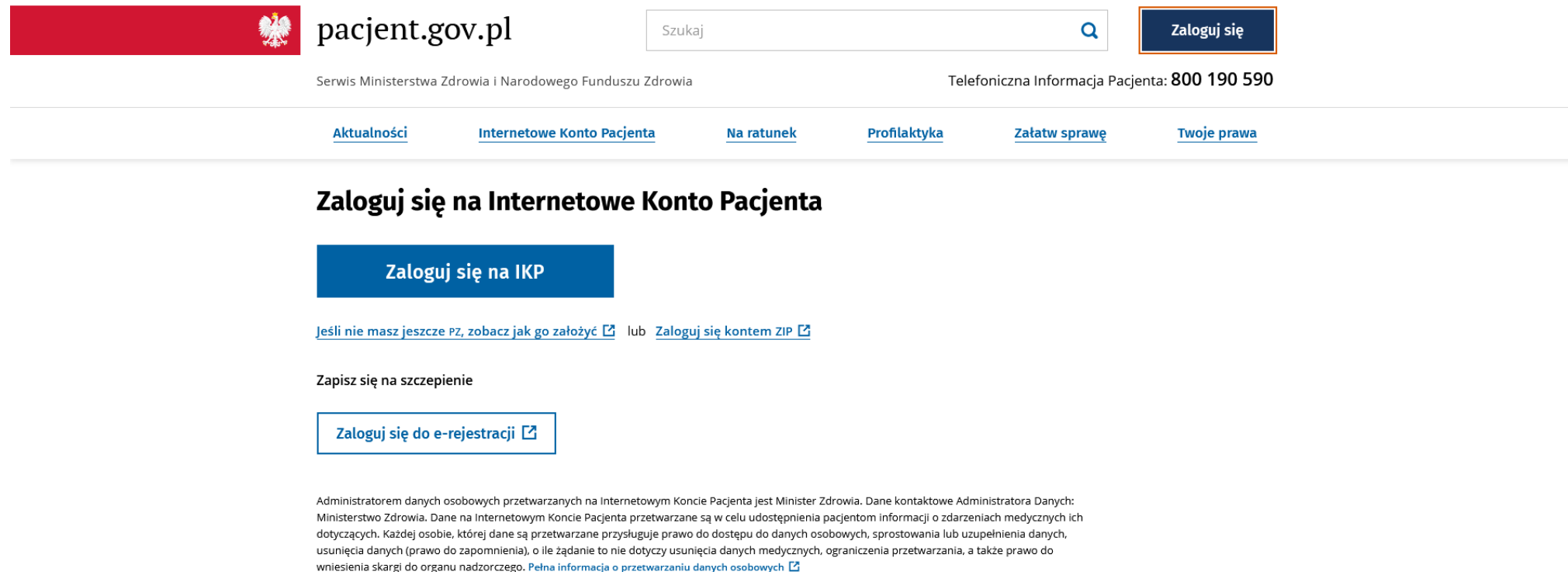
- są w pełni zaszczepione - otrzymały dwie dawki szczepienia lub przyjęły jednodawkową szczepionkę. Certyfikat jest ważny od 14. do 365. dnia po podaniu ostatniej dawki lub
- otrzymały negatywny wynik testu na obecność koronawirusa (czas ważności certyfikatu to 48 godzin) lub
- wyzdrowiały po COVID-19 (certyfikat jest ważny od 11. do 180. dnia od uzyskania pozytywnego wyniku testu PCR).

Unijny certyfikat można też wydrukować i okazywać w formie papierowej.

Unijny Certyfikat COVID (UCC) nie jest dokumentem podróży, nie zastąpi paszportu czy dowodu osobistego.

Osoby, które nie korzystają z Internetowego Konta Pacjenta, mogą poprosić o wydruk zaświadczenia oraz kodu QR w punkcie szczepień.

Trzeba wejść na stronę <https://pacjent.gov.pl/> i kliknąć „Zaloguj się”, a później wybrać opcję „Zaloguj się na IKP”



The screenshot shows the homepage of pacjent.gov.pl. At the top left is the Polish coat of arms and the text 'pacjent.gov.pl'. To the right is a search bar with the placeholder 'Szukaj' and a magnifying glass icon, and a blue button labeled 'Zaloguj się'. Below the header, there is a navigation menu with links: 'Aktualności', 'Internetowe Konto Pacjenta', 'Na ratunek', 'Profilaktyka', 'Załatw sprawę', and 'Twoje prawa'. The main content area features a large blue button 'Zaloguj się na IKP'. Below it are two links: 'Jeśli nie masz jeszcze PZ, zobacz jak go założyć' and 'Zaloguj się kontem ZIP'. There is also a section titled 'Zapisz się na szczepienie' with a button 'Zaloguj się do e-rejestracji'. At the bottom, there is a small text block about data processing and a link to 'Pełna informacja o przetwarzaniu danych osobowych'.

pacjent.gov.pl

Szukaj

Zaloguj się

Serwis Ministerstwa Zdrowia i Narodowego Funduszu Zdrowia

Telefoniczna Informacja Pacjenta: 800 190 590

[Aktualności](#) [Internetowe Konto Pacjenta](#) [Na ratunek](#) [Profilaktyka](#) [Załatw sprawę](#) [Twoje prawa](#)

## Zaloguj się na Internetowe Konto Pacjenta

[Zaloguj się na IKP](#)

[Jeśli nie masz jeszcze PZ, zobacz jak go założyć](#) lub [Zaloguj się kontem ZIP](#)

Zapisz się na szczepienie

[Zaloguj się do e-rejestracji](#)

Administratorem danych osobowych przetwarzanych na Internetowym Koncie Pacjenta jest Minister Zdrowia. Dane kontaktowe Administratora Danych: Ministerstwo Zdrowia. Dane na Internetowym Koncie Pacjenta przetwarzane są w celu udostępnienia pacjentom informacji o zdarzeniach medycznych ich dotyczących. Każdej osobie, której dane są przetwarzane przysługuje prawo do dostępu do danych osobowych, sprostowania lub uzupełnienia danych, usunięcia danych (prawo do zapomnienia), o ile żądanie to nie dotyczy usunięcia danych medycznych, ograniczenia przetwarzania, a także prawo do wniesienia skargi do organu nadzorczego. [Pełna informacja o przetwarzaniu danych osobowych](#)



# Do Internetowego Konta Pacjenta można się zalogować przez Profil Zaufany, e-dowód lub mojID



Serwis Rzeczypospolitej Polskiej

Login

Use eID of your country

Choose country



## Wybierz sposób logowania

Bezpieczny i darmowy dostęp do usług publicznych

### Profil Zaufany

Bezpłatne narzędzie, dzięki któremu załatwisz sprawy urzędowe online i podpiszesz dokumenty elektronicznie.

### e-dowód

Dowód osobisty z warstwą elektroniczną. Użyj aplikacji mobilnej albo czytnika podłączonego do komputera.

mojID

BOŚ  
BANK



Bank Polski



Bank Pekao

inteligo

BNP PARIBAS

SBŚ Banki Spółdzielcze  
Grupa BPS  
Bank Spółdzielczy Główny BPS



# Czym jest i jak założyć profil zaufany?

Profil zaufany to podpis elektroniczny do podpisywania podań i wniosków składanych do podmiotów publicznych. Można go założyć przez Internet lub w punkcie potwierdzającym. Profil zaufany możesz założyć przez Internet, jeśli masz konto w banku lub innego przedsiębiorcy, który ma zgodę na potwierdzanie profilu zaufanego.

## Jak założyć profil zaufany przez bank:

1. Sprawdź, czy twój bank ma możliwość założenia profilu zaufanego, na przykład wejdź na stronę banku lub zadzwoń na infolinię albo wejdź na stronę profilu zaufanego.
2. Zaloguj się na swoje konto bankowe.
3. Wyszukaj formularz zakładania profilu zaufanego.
4. Czytaj uważnie informacje przekazywane podczas procesu rejestracji.

# Czym jest i jak założyć profil zaufany?

## Jak założyć w punkcie potwierdzającym?

Punkty potwierdzające to różne urzędy np. Śląski Urząd Wojewódzki, ZUS itp. Wniosek o założenie profilu zaufanego wysyłasz przez Internet, kiedy rejestrujesz konto. Natomiast swoje dane potwierdzasz osobiście w wybranym punkcie potwierdzającym. Co zrobić:

1. Wejdź na stronę [profilu zaufanego](#) albo na stronę [ePUAP](#),
2. Kliknij [Zarejestruj się](#).
3. Wypełnij formularz.
4. Kliknij [Zarejestruj się](#). W ten sposób złożysz wniosek o założenie profilu zaufanego.
5. Zaloguj się na stronie profilu zaufanego, przy użyciu podanego identyfikatora i hasła.
6. Idź do wybranego punktu potwierdzającego i potwierdź tam założenie profilu zaufanego. (Jest na to 14 dni od złożenia wniosku - szczegóły znajdują się w sekcji [Gdzie potwierdzić profil zaufany](#))
7. Jeżeli nie zdążysz potwierdzić profilu zaufanego w ciągu 14 dni — zaloguj się na stronie profilu zaufanego i ponownie złóż wniosek.


Źródło: <https://obywatel.gov.pl/zaloz-profil-zaufany;#scenariusz-w-punkcie-potwierdzajacym>



# Wybierz sposób logowania i zaloguj się do swojego portalu pacjenta

Przez profil zaufany:

Itelj Polskiej

Login  Profil Zaufany

## Zaloguj się za pomocą nazwy użytkownika lub adresu e-mail

Nazwa użytkownika lub adres e-mail

[Nie pamiętam nazwy użytkownika](#)

Hasło

[Nie pamiętam hasła](#)

ZALOGUJ SIĘ


## Nie masz Profilu Zaufanego?

Twój bank lub dostawca nie udostępnia logowania?

ZALÓŻ PROFIL

## Zaloguj się przy pomocy banku lub innego dostawcy

LUB




E-dowód:

Login  e-dowód

## Wybierz narzędzie



**Smartfon**  
z modulem NFC i aplikacją mobilną eDO App  
[Nie masz aplikacji?](#) ▾



**Czytnik NFC**  
podłączony do komputera  
[Nie masz czytnika?](#) ▾

mojeID:

mojeID



# Unijny Certyfikat COVID znajdą Państwo w zakładce „Certyfikaty”

The screenshot shows a user dashboard with six service tiles arranged in a 2x3 grid. Each tile has a title, a list of services, and a 'Zobacz' button. The top right tile includes a link for 'Kwarantanna - zgłoszenie online'.

- Zwolnienia**
  - Znajdziesz tu:
    - Twoje e-zwolnienia
    - szczegóły wystawienia zaświadczenia lekarskiego

Zobacz
- Apteczka**
  - Znajdziesz tu:
    - listę leków wykupionych na e-receptę
    - wyszukiwarkę leków dostępnych w Polsce
    - listę wyrobów medycznych (jeśli je masz), opłaconych przez NFZ

Zobacz
- Profilaktyka**
  - Znajdziesz tu:
    - listę przyjętych dawek szczepionek wraz z orientacyjnym programem szczepień
    - ankietę, która pozwoli sprawdzić, czy wystarczająco dbasz o swoje zdrowie
    - kwestionariusz przed szczepieniem przeciw covid-19 online

Zobacz
- Uprawnienia**
  - Znajdziesz tu:
    - konta dzieci (do 18 roku życia)
    - konta, do których bliscy dali Ci dostęp
    - możesz udostępnić swoje konto osobie bliskiej lub lekarzowi
    - możesz wyrazić zgodę na dostęp innej osoby do informacji o stanie Twojego zdrowia

Zobacz
- Certyfikaty**
  - Unijny Certyfikat COVID**
    - potwierdzenie zaszczepienia przeciw COVID-19
    - potwierdzenie uzyskania negatywnego wyniku ostatniego testu na obecność koronawirusa
    - potwierdzenie uzyskania pozytywnego wyniku testu i przebycia choroby

Zobacz
- Moje konto**
  - żeby otrzymywać e-recepty i e-skierowania SMS-em lub e-mailem, podaj dane kontaktowe
  - złóż wniosek o kartę EKUZ
  - wybierz lekarza, pielęgniarkę lub położną POZ

Zobacz



W tej zakładce znajdą Państwo odpowiednie certyfikaty. Klikając „Pobierz kod QR”, będą Państwo mogli pobrać swój Unijny Certyfikat COVID.

## Certyfikaty

Unijny Certyfikat COVID to europejskie zaświadczenie cyfrowe potwierdzające: przyjęcie szczepionki przeciw COVID-19, uzyskanie negatywnego wyniku testu, uzyskanie pozytywnego wyniku testu i przebycie choroby

### Certyfikat szczepienia

Po przyjęciu choć jednej dawki szczepionki przeciw COVID-19, możesz pobrać elektroniczne potwierdzenie. W Polsce będzie ważne po 14 dniach od pełnego zaszczepienia

Pobierz kod QR

### Certyfikat wyniku testu

Jeśli Twój test na obecność koronawirusa dał wynik negatywny, możesz pobrać elektroniczne potwierdzenie. Jego data ważności będzie zależała od rodzaju wykonanego testu

Pobierz kod QR

### Certyfikat ozdrowienia

Po zakończeniu izolacji wynikającej z zachorowania na COVID-19, możesz pobrać elektroniczne potwierdzenie. Będzie ważne do 180 dnia od uzyskania pozytywnego wyniku testu

Pobierz kod QR

Masz uwagi o działaniu Internetowego Konta Pacjenta? [Zgłoś je nam!](#)

pacjent.gov.pl

Potrzebujesz pomocy?



# Jak wygląda taki Unijny Certyfikat COVID?



## Unijny Certyfikat COVID



Zeskanuj powyższy kod QR w dedykowanej aplikacji mobilnej

To zaświadczenie nie jest dokumentem podróży. Sprawdź obowiązujące środki ochrony zdrowia publicznego i związane z nimi ograniczenia obowiązujące w miejscu docelowym. Istotne informacje można znaleźć tutaj: <https://reopen.europa.eu/pl>

Imię i nazwisko

Data urodzenia

Ważność kodu

Unikalny identyfikator certyfikatu:  
UR

[Pobierz PDF](#) [OK](#)



Ważność kodu	12.05.2022
Code validity	12.05.2022
Wystawca certyfikatu	Centrum e-Zdrowia
Certificate issuer	Centrum e-Zdrowia
Państwo członkowskie	PL
Member State of vaccination	PL
Data szczepienia	12.05.2021
Date of vaccination	12.05.2021
Liczba serii szczepień/dawk	1 / 2
Number in a series of vaccinations/doses and the overall	1 / 2
Producent dopuszczający	Biotech Manufacturing GmbH
holder or manufacturer	Biotech Manufacturing GmbH
Produkt leczniczy	SARS-CoV-2 mRNA
Vaccine medicinal product	SARS-CoV-2 mRNA vaccine
Szczepionka/profilaktyka	Comirnaty
Sczepionka/profilaktyka	Comirnaty
Nazwa choroby lub czynnika chorobotwórczego	COVID-19
Disease or agent targeted	COVID-19
Certyfikat szczepienia	
Vaccination certificate	
Unikalny identyfikator certyfikatu	UR / 71
Unique certificate identifier	UR / 71
Nazwisko i imię	PE AN
Surname(s) and forename(s)	PE AN
Data urodzenia	
Date of birth	



Folding instruction / Instrukcja składania

This certificate is not a travel document. The scientific evidence on COVID-19 vaccination, testing and recovery continues to evolve, also in view of new variants of concern of the virus. Before travelling, please check the applicable public health measures and related restrictions applied at the point of destination. Relevant information can be found here: <https://reopen.europa.eu/en>

Ten certyfikat nie jest dokumentem podróży. Dowody naukowe dotyczące szczepień, testów i wyzdrowień na COVID-19 wciąż ewoluują, również w związku z nowymi niepokojącymi wariantami wirusa. Przed podróżą sprawdź obowiązujące środki ochrony zdrowia publicznego i związane z nimi ograniczenia obowiązujące w miejscu docelowym. Istotne informacje można znaleźć tutaj: <https://reopen.europa.eu/pl>



EU Digital COVID Certificate

Unijny Certyfikat COVID




# Unijny Certyfikat COVID w aplikacji mObywatel

Jeśli chcesz korzystać z aplikacji mObywatel — potrzebujesz profilu zaufanego (eGo). Pozwala on potwierdzić twoją tożsamość.

1. Załóż profil zaufany online — jeśli jeszcze go nie masz.
2. Wejdź na stronę sklepu z aplikacjami na swój telefon: [Google Play - aplikacja mObywatel](#) albo [App Store - aplikacja mObywatel](#).
3. Wybierz **Zainstaluj**. Postępuj zgodnie z komunikatami na ekranie.
4. Uruchom aplikację i zaakceptuj regulamin.
5. Ustal hasło.

Każde dodanie dokumentu trzeba potwierdzić poprzez logowanie na Profil Zaufany.

Aplikacja mObywatel działa w trybie offline. Wystarczy uruchomić aplikację mObywatel, dodać certyfikat (na pulpicie aplikacji "Dodaj dokument" lub "Dodaj swój pierwszy dokument"). Od tego momentu certyfikat można okazywać bez dostępu do Internetu. Zawiera on zdjęcie z dowodu osobistego oraz kod QR co ułatwia szybką kontrolę. Aby zobaczyć szczegóły certyfikatu należy rozwinąć sekcję „Dodatkowe dane”. Na dole klikając na flagę  można przetłumaczyć na język angielski.

# Unijny Certyfikat COVID w aplikacji mojeIKP

MojeIKP to bezpłatna mobilna aplikacja, która daje dostęp do niektórych opcji Internetowego Konta Pacjenta.

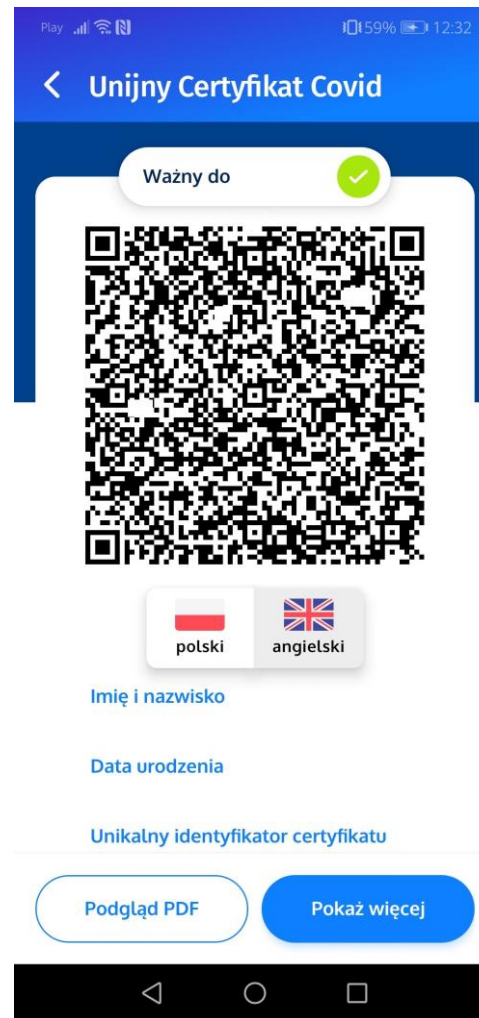
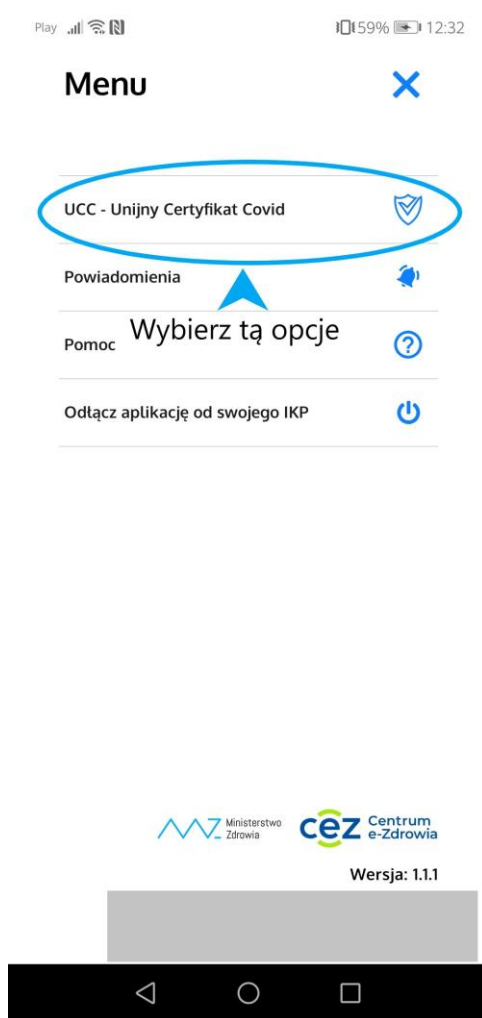
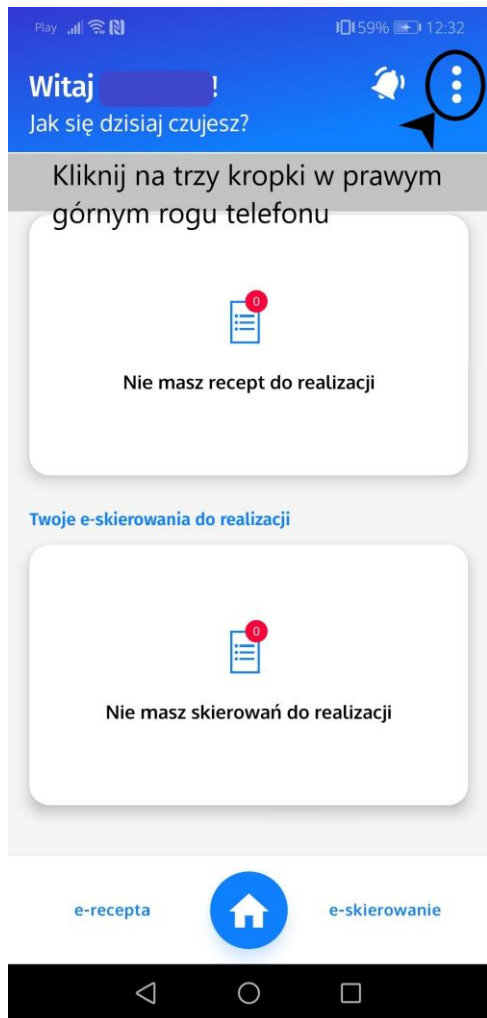
- Pobierz aplikację mojeIKP z Apple iOS: Sklep App Store - [aplikacja mojeIKP](#),
- Pobierz aplikację mojeIKP z Google Android: Google Play – [aplikacja mojeIKP](#),

Po zainstalowaniu aplikacji pierwszy raz należy się zalogować profilem zaufanym lub kontem w określonym banku (PKO BP, PKO SA, BOŚ, BNP Paribas, bank spółdzielczy), podobnie jak przy logowaniu na Internetowe Konto Pacjenta. Później muszą Państwo nadać kod PIN do aplikacji, by później używać go przy kolejnych logowaniach.

Aplikacja wymaga dostępu do Internetu.

# Unijny Certyfikat COVID w aplikacji mojejKP

Po uruchomieniu mojejKP



Możesz też pobrać i zapisać PDF z Unijnym Certyfikatem COVID, po kliknięciu „Podgląd PDF”

